



Bundesministerium
für Wirtschaft
und Energie



Zentrales Innovationsprogramm Mittelstand

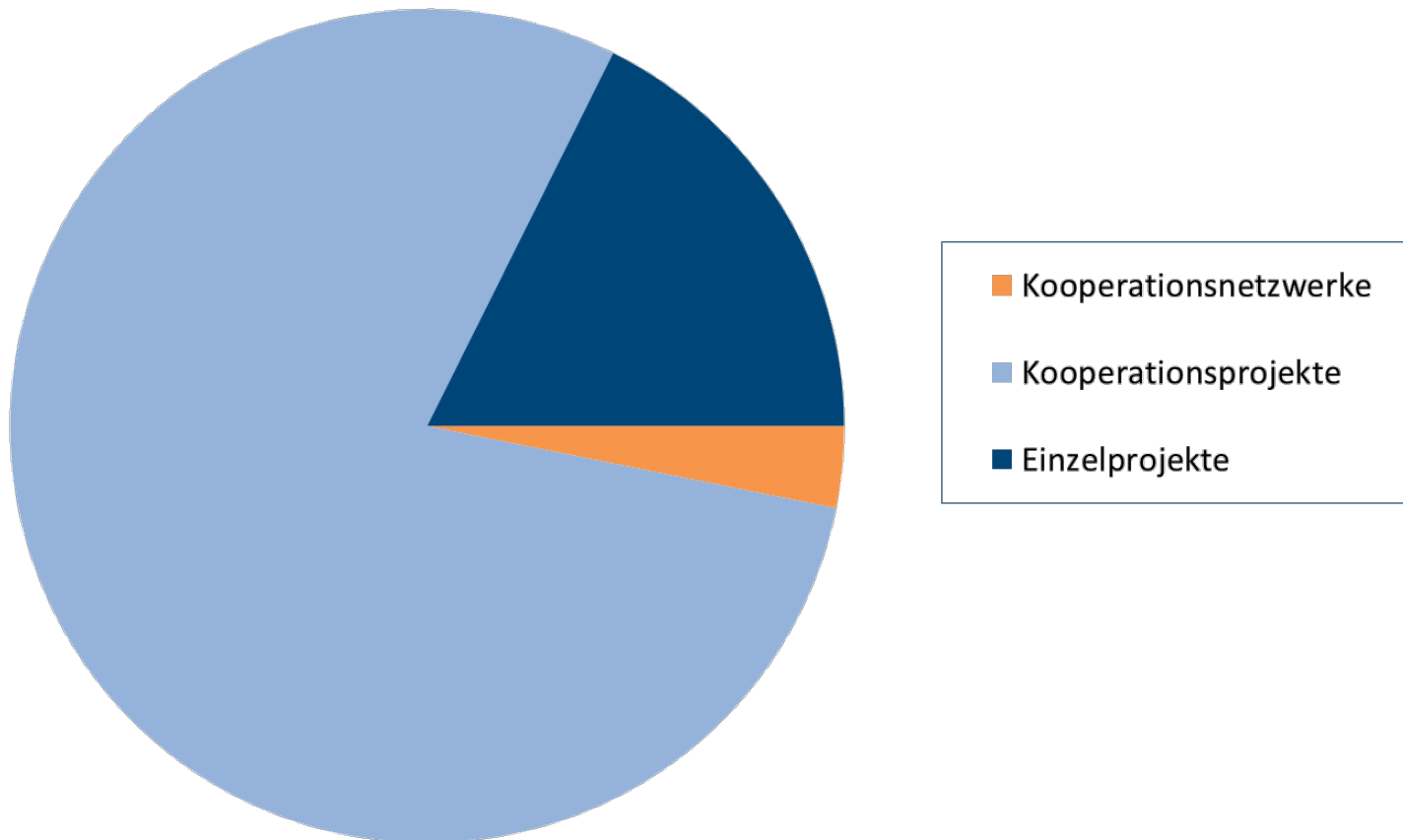
Statistiken

www.zim-bmwi.de

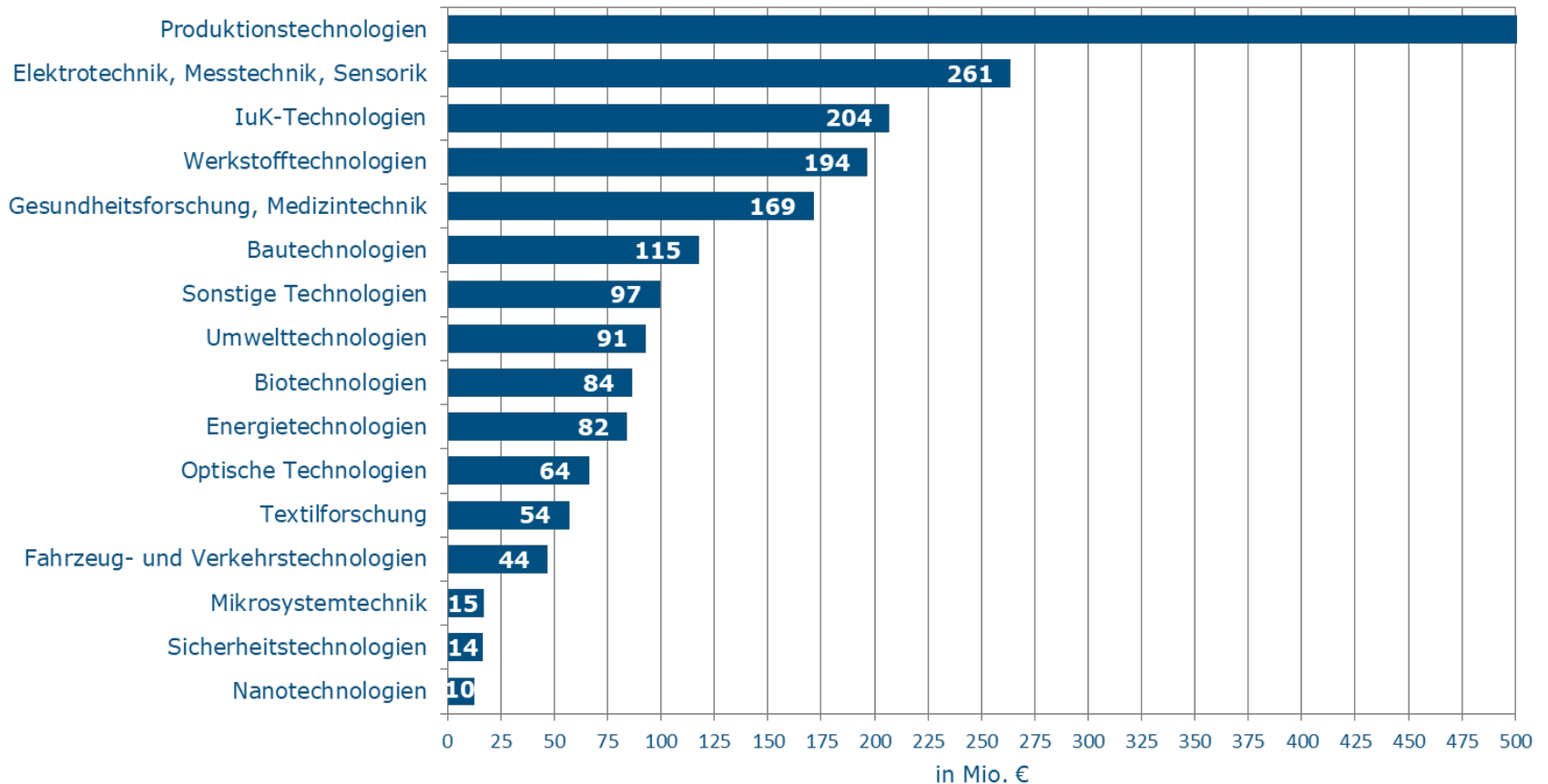
Stand 30.09.2018



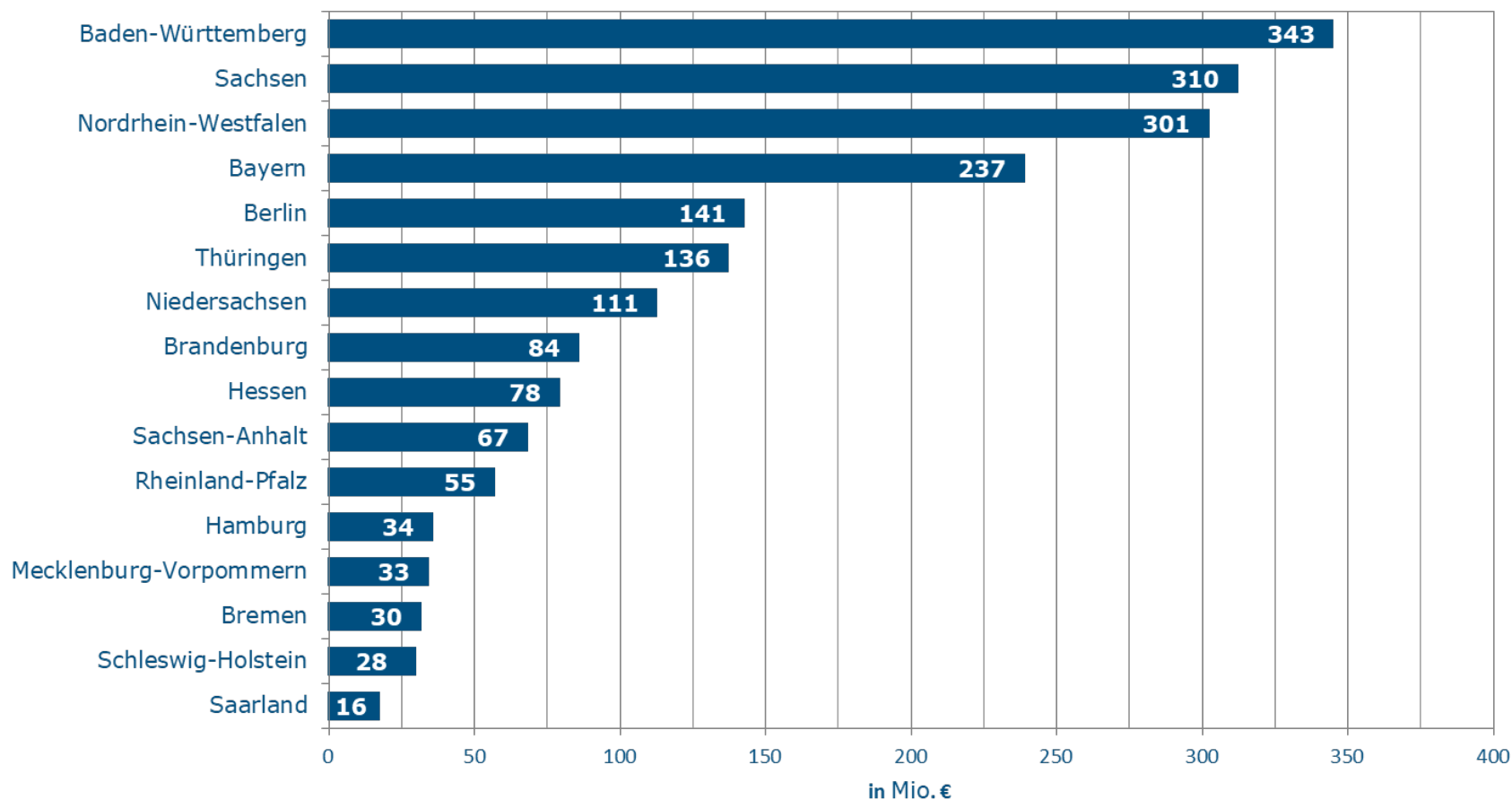
Bewilligte Projekte nach Fördersäulen (2015-2018)



bewilligte Fördermittel nach Technologiefeldern in Mio. Euro (2015-2018)



bewilligte Fördermittel nach Bundesländern in Mio. Euro (2015-2018)





Bewilligte Projekte nach Fördersäulen (2015-2018)

	bewilligt
Kooperationsnetzwerke	412
Kooperationsprojekte	10.550
Einzelprojekte	2.350



bewilligte Fördermittel nach Technologiefeldern in Mio. Euro (2015-2018)

Technologiefeld	Förderung in Mio. €
Produktionstechnologien	504,508
IuK-Technologien	204,438
Elektrotechnik, Messtechnik, Sensorik	261,226
Werkstofftechnologien	194,203
Gesundheitsforschung, Medizintechnik	169,129
Bautechnologien	115,307
Sonstige Technologien	97,034
Biotechnologien	84,188
Umwelttechnologien	90,519
Energietechnologien	81,771
Optische Technologien	63,781
Textilforschung	54,486
Fahrzeug- und Verkehrstechnologien	44,309
Mikrosystemtechnik	14,714
Sicherheitstechnologien	14,176
Nanotechnologien	10,135
	<u>2.003,924</u>



bewilligte Fördermittel nach Bundesländern in Mio. Euro (2015-2018)

Bundesland	Förderung in Mio. €
Baden-Württemberg	343,376
Sachsen	310,464
Nordrhein-Westfalen	300,578
Bayern	237,255
Berlin	141,054
Thüringen	135,554
Niedersachsen	111,028
Brandenburg	84,291
Hessen	77,780
Sachsen-Anhalt	66,729
Rheinland-Pfalz	55,342
Mecklenburg-Vorpommern	32,556
Schleswig-Holstein	28,115
Hamburg	34,014
Bremen	29,932
Saarland	15,856
	<u>2.003,924</u>